

Artikel: Digitale Reinigungsdokumentation löst Papierzettel ab

Mit unserem Modul Reinigungsdokumentation kann die Reinigung einzelner Räume, Bereiche oder Maschinen sowie die Durchführung von Tätigkeiten bestätigt werden. Hierbei kann der Raum als Gesamtes als gereinigt markiert werden oder jede einzelne Tätigkeit aus dem Leistungsverzeichnis abgehakt werden

Digitale Reinigungsdokumentation mit Piktogramm, Foto und QR-Code

Mit unserem Modul **Reinigungsdokumentation** kann die Reinigung einzelner Räume, Bereiche oder Maschinen sowie die Durchführung von Tätigkeiten bestätigt werden. Hierbei kann der Raum als Gesamtes als gereinigt markiert werden oder jede einzelne Tätigkeit aus dem Leistungsverzeichnis abgehakt werden. Zudem kann die ordnungsgemäße Reinigung mit bis zu drei Fotos pro Raum dokumentiert werden.

Reinigungsdokumentation

- ▶ Reinigungsdokumentation Raum
- ▶ Durchführung von Tätigkeiten bestätigen
- ▶ auch per Scan möglich
- ▶ Sie können Ihre Piktogramme hinterlegen (optional)
- ▶ Übersicht, was im Raum gemacht werden soll
- ▶ Kombination mit Ticketsystem

The screenshot shows a mobile application interface for cleaning documentation. At the top, there is a green header with a back arrow and the text 'Reinigungsdokume'. Below this, the room name 'Raum 04 Büro' is displayed. The main area contains a list of cleaning tasks, each with a small icon and a checkbox. The tasks are: 'Abfallbeh...' (with a trash bin icon), 'Schreib- u... - bis 1,50r...' (with a desk icon), 'Schränke oben neben...' (with a cabinet icon), 'Griffspure entfernen...' (with a door handle icon), and 'Fußboden saugen...' (with a vacuum icon). At the bottom of the list is a button labeled 'ALLE AUSWÄHLEN'. Below the list is a 'Kommentar' field and two camera icons for taking photos.

Dieses Modul können Sie mit Ihren Piktogrammen ergänzen. Zu jedem einzelnen Kontrollobjekt können Sie Ihre Piktogramme hinterlegen.




Unserer Kunden nutzen dieses Modul auch zum Dokumentieren von Maschinenreinigungen. Hierbei wird jede Maschine in einer Halle als Raum angelegt. Neu ist, dass Sie zu jedem Raum bzw. zu jeder Maschine ein Foto hochladen können, so dass der Mitarbeiter prüfen kann, dass er an der richtigen Maschine oder im richtigen Bereich ist.

← Pflege > ▲

Maschine o.Nr.1 Maschine 1

Anlage reinigen (Samstags)

Kommentar


  

Maschine Gereinigt

Maschine Belegt

Ticket anlegen

Zurück



Hinweis: Um mögliche Vertauschungen weiter zu umgehen, können Räume, Maschinen etc. auch mit QR Codes, Barcodes oder NFC-Tags versehen werden, über welche sich die entsprechende Reinigungsdokumentation öffnet.

In der Reinigung kann das Foto auch genutzt werden, damit die Reinigungskraft sieht, wie der Raum nach der Reinigung wieder auszusehen hat. Also z.B. die Bestuhlung oder Platzierung der Tische.

← Reinigungsdokumen... < 🏠

Raum W1-002 Meetingraum

Kommentar


📷 📷 📷

Raum Gereinigt

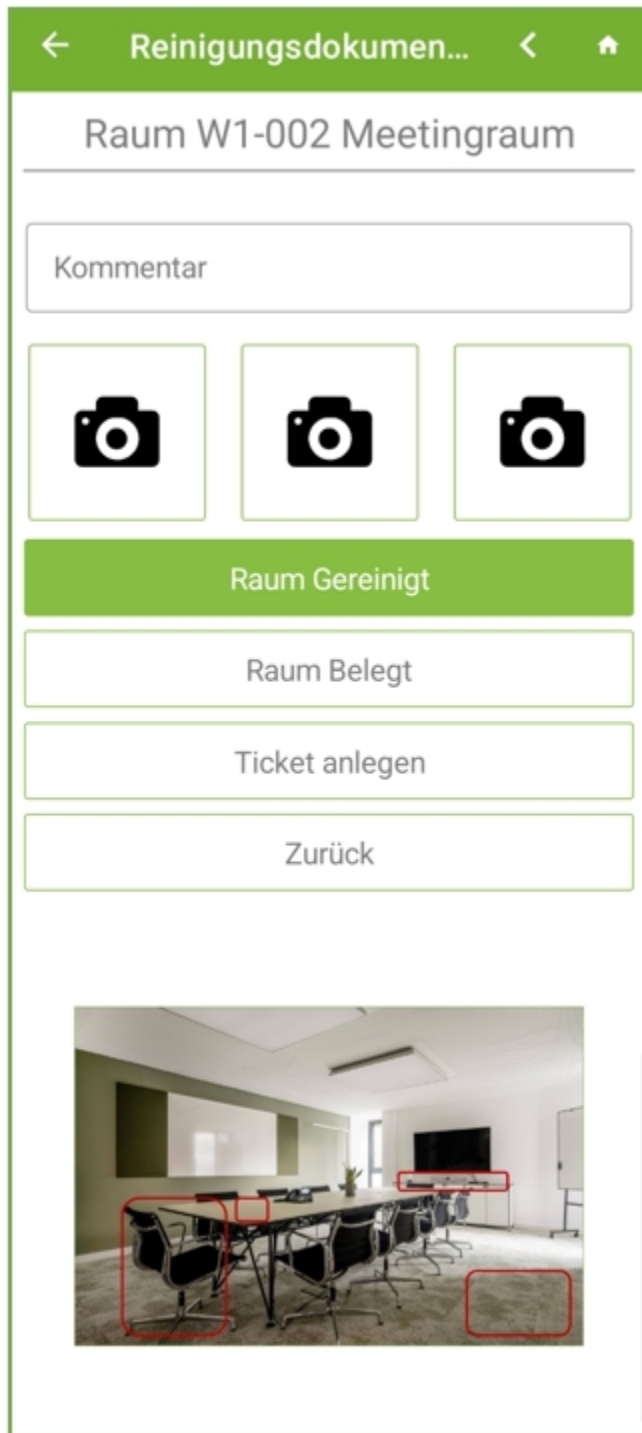
Raum Belegt

Ticket anlegen

Zurück



Sie können auf dem Foto auch markieren, welche Bereiche hier zu reinigen sind.



In zahlreichen WCs finden sich noch Zettel mit Datum und Unterschrift der letzten durchgeführten Reinigungen.

Diese Papierzettel gehören mit KleanApp seit September 2022 der Vergangenheit an. Kunden und Besucher scannen den QR-Code und sehen

die letzten Reinigungen sowie das hinterlegte Leistungsverzeichnis. Sollte trotzdem etwas auffallen, kann unkompliziert ein Ticket mit der Reklamation an den Dienstleister erstellt werden.

Status der Reinigungsdokumentation - online in Echtzeit verfügbar

Sie und Ihre Kunden können den Status der Reinigungsdokumentation auf unseren Zeiterfassungsterminals oder online - bequem vom Büro aus - per Link auf unserer Webseite verfolgen.



Raum	Intervalle
o. Nr. 1 Außen/Eingang	siehe LV, siehe LV, siehe LV, siehe LV
o. Nr. 10 Außenanlagen	siehe LV, siehe LV, siehe LV, siehe LV
o. Nr. 2 Tiefgarage	siehe LV, siehe LV, siehe LV, siehe LV
o. Nr. 3 Parkplatz	siehe LV, siehe LV, siehe LV, siehe LV

Die Übersicht der letzten Reinigungen im Raum per QR-Code

Endlich kann er weg - der Papierzettel zum Nachweis der Reinigungen im Sanitärbereich entfällt.

Mit KleanApp können Ihre Kunden und Endkunden einen QR-Code scannen und die letzten Reinigungen einsehen. Diese Variante ist manipulationssicher, da beim Bestätigen der Reinigung sowohl der Tag, als auch die Uhrzeit abgespeichert werden.

Optional kann an dieser Stelle auch das hinterlegte Leistungsverzeichnis angezeigt werden, so dass mögliche Reklamationen damit abgeglichen werden können. Ihr Kunde sieht genau, welche Leistungen heute laut Plan an der Reihe sind.



Schlosserei I.Strie W1-012
WC Herren



2600802 - Schlosserei I.Strie Werk 1/1.

OG/W1-012 WC Herren bei Kategorie Zettel
Reinigungsdokumentation

Letzte Reinigungen im Raum

Datum	Status
04.02.2026 08:49	Gereinigt
03.02.2026 14:29	Gereinigt

Impressum

AGB

Datenschutzerklärung

2015-26 © Softwareentwicklung Schittkowski GmbH



2600802 - Schlosserei I.Strie Werk 1/1.

OG/W1-012 WC Herren bei Kategorie Zettel
Reinigungsdokumentation

Letzte Reinigungen im Raum

Datum	Status
04.02.2026 08:49	Gereinigt
03.02.2026 14:29	Gereinigt

Leistungsverzeichnis

Objekt/Tätigkeit	Intervall
Griffspuren an WC-Türen außen und innen mit Desinfektionsmittel behandelt nach 30 Sekunden einwirkzeit trocken nachgewischt	Mo-Fr
Handtuch-, Seifen-, Creme- u. Toilettenpapierspender auffüllen	Mo-Fr
Schränke und Regale von innen und außen feucht reinigen	Mo-Fr
Spiegel mit Glasreiniger behandelt, nass nachgewischt und mit Mikrofasertuch gereinigt.	Mo-Fr
Wandfliesen, Trennwände, abwaschbare Wände Spritzbereich feucht abwischen	Mo-Fr
Waschtisch und Wasserhahn mit alkalischen Reiniger behandelt und feucht nachgewischt.	Mo-Fr
WC-Becken, -Sitz, -spüler reinigen und desinfizieren	Mo-Fr

Impressum

AGB

Datenschutzerklärung

2015-26 © Softwareentwicklung Schittkowski GmbH

Reinigungsanforderung per QR-Code

Sie haben Räume die bei Bedarf gereinigt werden sollen? Dann nutzen Sie unsere Funktion der Reinigungsanforderung.

Sie haben einen Meetingraum der selten belegt ist? Bringen Sie einfach einen QR-Code für das KleanApp Ticketsystem an und Ihre Mitarbeiter können die Reinigung bei Bedarf anfordern.

Werk 1/EG/W1-002 Meetingraum



<https://www.kleanapp.net/>

 **Reinigungsanforderung**

Letzte Reinigungen im Raum

Datum	Status
04.02.2026 10:10	Belegt
03.02.2026 14:28	Gereinigt


Anforderung

Bitte reinigen Sie diesen Raum innerhalb

× ▾

Bemerkung

Leistungsverzeichnis

 **Reinigungsanforderung**

Letzte Reinigungen im Raum

Datum	Status
04.02.2026 10:10	Belegt
03.02.2026 14:28	Gereinigt

Anforderung

Bitte reinigen Sie diesen Raum innerhalb

× ▾

Bemerkung

Leistungsverzeichnis

Objekt/Tätigkeit	Intervall
Stühle trocken abwischen und zum Tisch ausrichten.	Mo-Fr
Textilbeläge (Nadelfilz oder Teppich): Bürstsaugen	Mo-Fr

Objekt/Tätigkeit	Intervall
Stühle trocken abwischen und zum Tisch ausrichten.	Mo-Fr
Textilbeläge (Nadelfilz oder Teppich): Bürstsaugen	Mo-Fr

Der Raum taucht dann auch in der Liste der zu reinigenden Räume auf.

