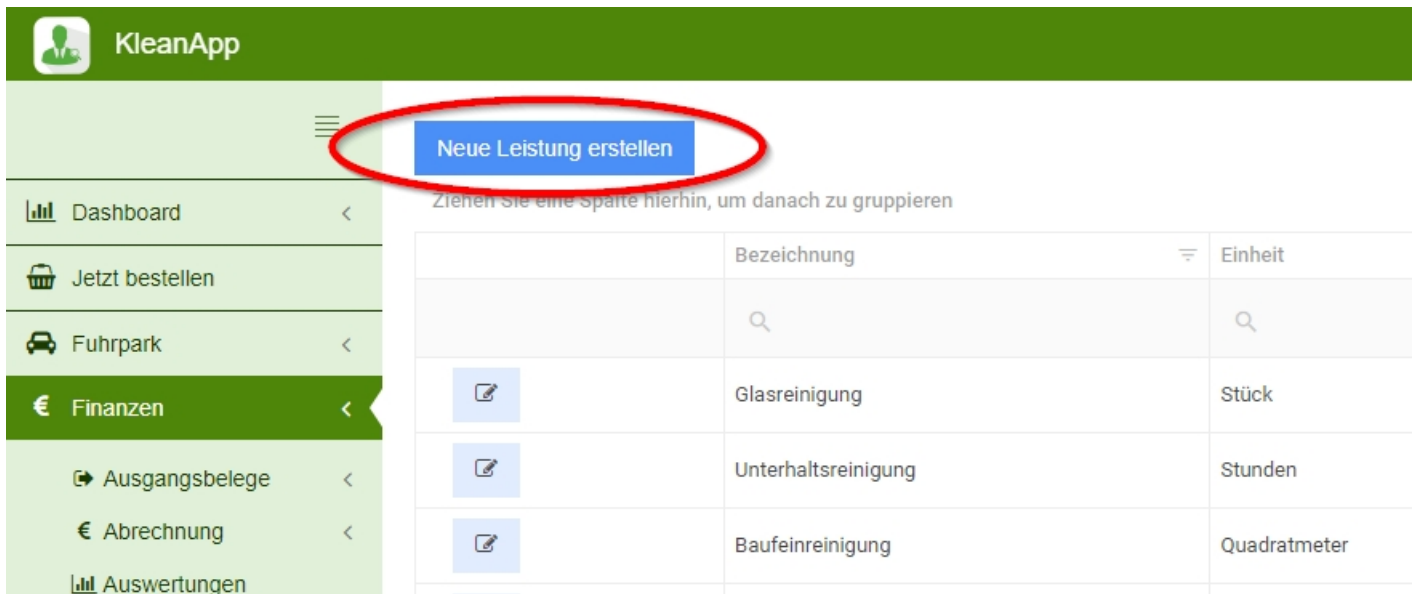


Stammdaten einrichten (Teil 3) - Leistungen hinzufügen




Leistungen hinzufügen

Leistungen hinzufügen

Um eine Leistung (wie Unterhaltsreinigung) hinzuzufügen die Sie später in Ihren Angeboten, Aufträgen oder Rechnungen verwenden wollen, gehen Sie auf **Finanzen** ⇒ **Stammdaten** ⇒ **Leistungen** ⇒ **Neue Leistung erstellen**.



The screenshot shows the KleanApp interface. On the left is a green sidebar menu with the following items: Dashboard, Jetzt bestellen, Fuhrpark, Finanzen (highlighted in green), Ausgangsbelege, Abrechnung, and Auswertungen. The main content area has a blue button labeled 'Neue Leistung erstellen' circled in red. Below the button is a table with the following structure:

	Bezeichnung	Einheit
	🔍	🔍
	Glasreinigung	Stück
	Unterhaltsreinigung	Stunden
	Baufeinsteinigung	Quadratmeter

Geben Sie hier die Daten Ihrer Leistung ein und speichern diese. Sollte die Auswahl der Einheiten nicht ausreichen, kann diese noch ergänzt werden. (siehe [Einheiten hinzufügen](#))

[< Angebotsvorlage bereitstellen](#)

[Einheiten hinzufügen >](#)