

Supportdaten senden

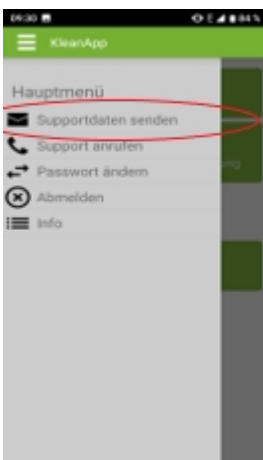
Supportdaten über die APP senden

Schritt 1: Öffnen Sie KleanAPP

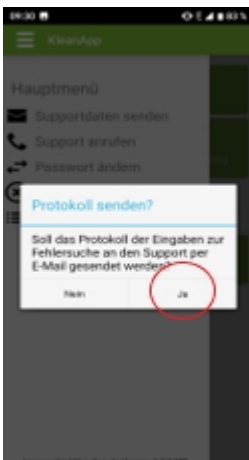
Schritt 2: Tippen Sie in KleanApp die **drei kleinen Striche** an um das Hauptmenü zu öffnen



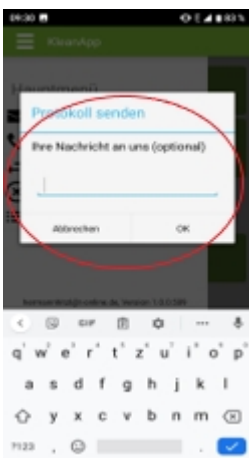
Schritt 3: Tippen Sie im Hauptmenü auf **Supportdaten senden**



Schritt 4: Tippen Sie hier auf **Ja**, um uns eine Email mit den Daten zu senden (dies geschieht automatisch wenn Sie auf **Ja** tippen)



Schritt 5: Im letzten Schritt können Sie uns noch eine Nachricht zukommen lassen (wenn Sie dies möchten) und tippen auf **OK**.



Somit haben Sie uns die benötigten Daten erfolgreich übermittelt!